

令和7年度たばこ対策推進会議

滋賀県たばこ対策の 現状について



滋賀県健康づくりキャラクター
しがのハグ&クミ

滋賀県健康医療福祉部 健康しが推進課

誰もが自分らしくいきいきと活躍し、
みんなでつくり支え合う「健康しが」の実現

健康寿命の延伸・健康格差の縮小

① 健康なひとづくり

個人の行動と健康状態の改善

生活習慣の改善
(リスクファクターの低減)

発症予防

重症化予防

健康増進

県民一人ひとりの多様な健康づくりへの取組、
望ましい生活習慣の定着、生活機能の維持・向上

② みんなで創る「健康しが」の取組
(「ひと・社会」の多様なつながりの推進)

① 健康なまちづくり

- ・多様な社会とのつながり・こころの健康が維持・向上する環境づくり
- ・自然に健康になれる環境づくり
- ・正しく知り、行動に繋がるようにICT等を活用した情報発信およびデータの見える化の推進

③ 将来を見据えた健康づくり

胎児期

高齢期

○ 喫煙率の減少

（喫煙をやめたい者がやめる）

目標値
(R4) 11.0% → (R17) 8.2%



○ 妊婦の喫煙をなくす

目標値
(R4) 2.4% → (R17) 0%



○ 20歳未満の喫煙をなくす

目標値
(R4) 男性 0.6% → (R17) 0%
女性 0.4% → (R17) 0%



○ 望まない受動喫煙の機会を有する者の減少

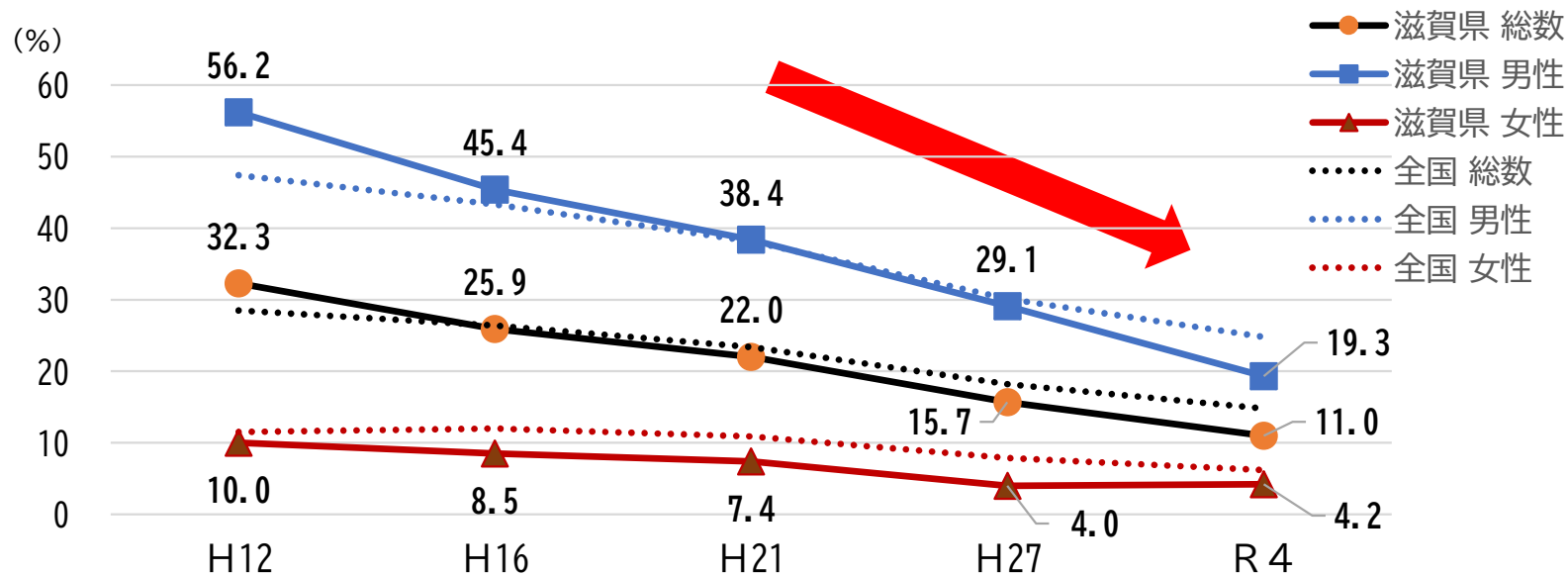
(R4) 家庭3.9%・職場1.8%・飲食店0.1%



目標値(R17)

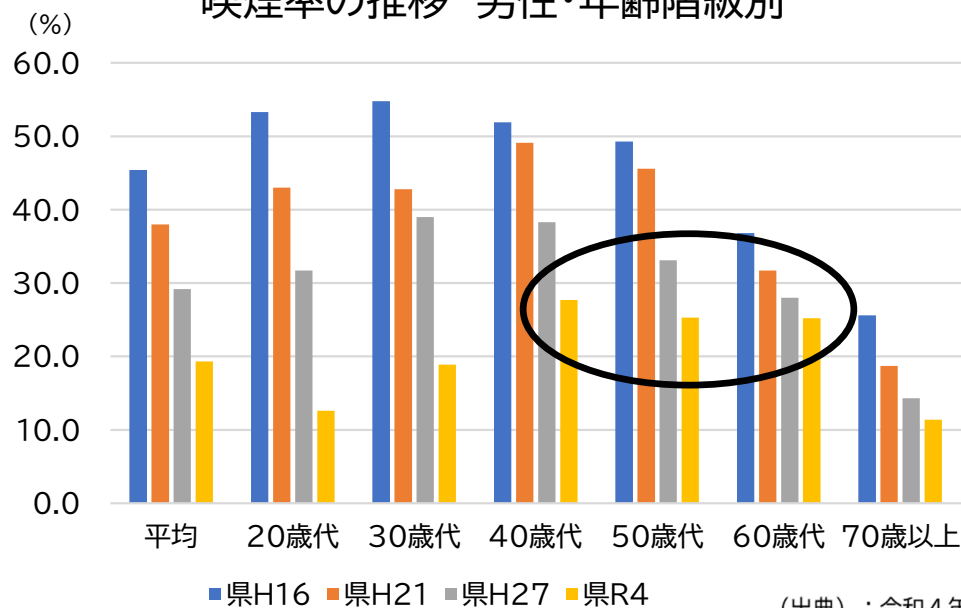
望まない受動喫煙のない社会の実現

喫煙率の年次推移

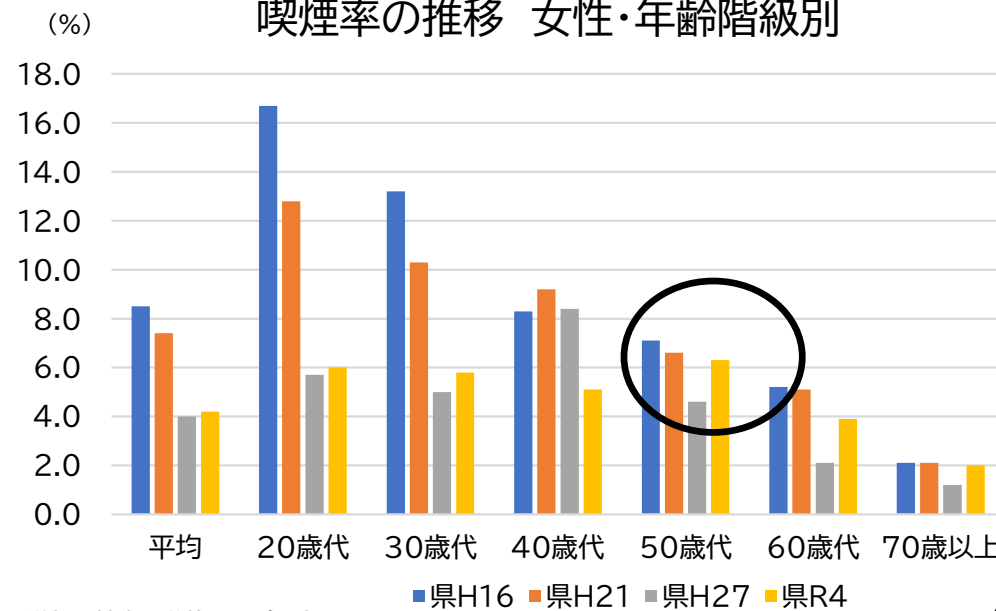


(出典): 滋賀の健康・栄養マップ調査、国民健康栄養調査

喫煙率の推移 男性・年齢階級別

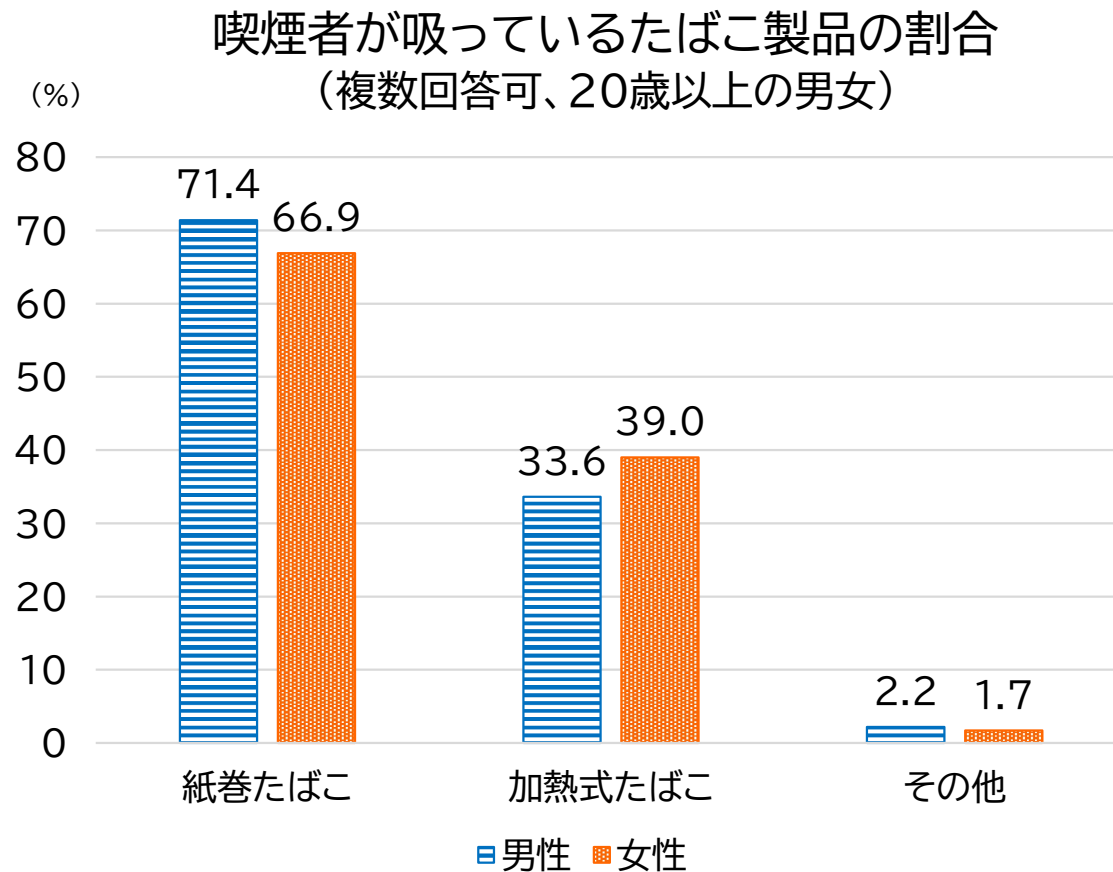


喫煙率の推移 女性・年齢階級別



(出典): 令和4年度 滋賀の健康・栄養マップ調査

喫煙者が吸っているたばこ製品の割合



(出典): 令和4年度 滋賀の健康・栄養マップ調査



＜参考＞令和4年国民健康・栄養調査
現在習慣的に喫煙している者が使用しているたばこ製品の種類
紙巻たばこ: 男性73.6%、女性67.2%
加熱式たばこ: 男性30.1%、女性34.4%

「妊婦の喫煙」経年の状況／20歳未満の者の喫煙状況

	本人		同居者	
	喫煙率(%)			
年度	妊娠前	妊娠中	妊娠前	妊娠中
令和5年度	8.3	1.3	30.3	27.9
令和4年度	10.0	2.4	28.7	25.1
令和3年度	9.4	1.6	30.0	28.6
令和2年度	12.3	2.0	36.5	34.3
令和元年度	11.0	2.0	36.4	32.9
平成30年度	12.9	2.5	37.5	32.9

出典:市町母子手帳交付時におけるモニタリング調査



<15歳～19歳の者の喫煙率> (滋賀の健康・栄養マップ調査)

H21(15～19歳) 男性 3.8%、女性 2.1%

H27(15～19歳) 男性 2.0%、女性 0.3%

R4(高校生15～18歳) 男性 0.6%、女性 0.4%

R4(18歳～19歳) 総数1.6%

受動喫煙の状況

●令和2年4月に全面施行された改正健康増進法に基づき、原則屋内禁煙となったことから、
「非喫煙者がほぼ毎日受動喫煙を受ける場所」として、



受動喫煙の
ない社会を!

★飲食店の受動喫煙(0.1%)がほぼなくなり、

★職場 (1.8%) 大きく減少

★路上 (0.4%)

非喫煙者がほぼ毎日受動喫煙の機会を有する場所として、**家庭 (3.9%)**が一番割合が高くなっている。

令和4年度滋賀の健康・栄養マップ調査

＜参考＞平成27年度滋賀の健康・栄養マップ調査(20歳以上)

非喫煙者がほぼ毎日受動喫煙の機会を有する割合:家庭 8.3%、職場 10.2%

非喫煙者が月1回以上受動喫煙の機会を有する割合:飲食店 37.4%

令和6年国民健康・栄養調査結果概要

現在習慣的に喫煙している者の割合

1 全国喫煙率 20歳以上の男女

	総数	男性	女性
令和4年	14.8%	24.8%	6.2%
令和5年	15.7%	25.6%	6.9%
令和6年	14.8%	24.5%	6.5%

2 滋賀県喫煙率 20歳以上の男性

	割合	順位(低さ)
平成24年	27.0%	3位
平成28年	20.6%	1位
令和6年	20.0%	9位

全国の喫煙状況に関するデータ

令和6年国民健康・栄養調査結果概要②

3 喫煙意思の有無の状況

現在習慣的に喫煙している者のうち、たばこをやめたいと思う者の割合
(カッコ内は令和5年調査の数値)

総数:18.6%(20.7%) 男性:17.2%(19.7%) 女性:23.1%(23.9%)

4 受動喫煙の状況

自分以外の人が吸っていたたばこの煙を吸う機会(受動喫煙)を有する者の割合

※「受動喫煙の機会を有する者」とは、家庭:毎日受動喫煙の機会を有する者、その他:月1回以上受動喫煙の機会を有する者(いかなかったものを除く。)

	毎日	月1回以上		
	家庭	職場	飲食店	路上
令和4年	6.9%	26.1%	29.6%	27.1%
令和5年	5.0%	17.0%	16.0%	25.5%
令和6年	4.4%	6.9%	16.7%	28.6%